

RAZORSAW

RESCUE

プロの隊員だけでなく、防災倉庫、ご家庭に常備する事で、いざという時ご自身ですぐに救助作業を行えます！
※安全を確認した上で行ってください。




防災製品等推奨品認定



RAZORSAW RESCUEを使用した救助訓練の様子

1セットで木材床面への開口作業が可能！
電気を必要としない手工具が役立つ！


木造家屋の救助作業に！



小さな穴から切り進む
専用目立の先端刃！



使用方法を
Check!



救助の基本手順

手探り確認の開口部を確保する (150 mm角)

1. ハンドドリルで右図①と②の穴を開け、確認棒で下に障害物が無いかを確認する。



2. 右図①②の穴より矢印の方向に鋸で切り進み、開口部より手探りで障害物の無い方向を確認する。



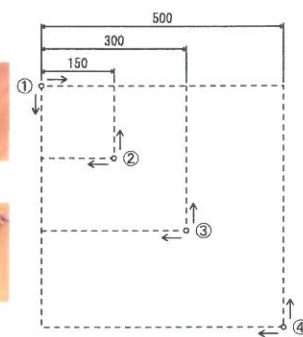
目視確認の開口部を確保する (300 mm角)

3. 右図③の穴を開けて矢印の方向に鋸で切り進み、開口部の辺を延長し、開口部に頭を入れ生存者の目視及び声掛けの確認を行う。



救助用の開口部を確保する (500 mm角)

4. 障害物の無い方向に右図④の穴を開けて矢印の方向に鋸で切り進み、開口部の辺を延長し、安全を確保し救助を行う。



発売元
玉鳥産業株式会社 〒673-0404 兵庫県三木市大村58-14
TEL.0794-83-1010 FAX.0794-83-2278
URL: <https://www.gyokucho.co.jp/> E-mail: info@gyokucho.co.jp

製造元
レザソー工業株式会社
URL: <https://www.razorsaw.co.jp/> E-mail: info@razorsaw.co.jp