

SAFETY
FIRST™

ハードな現場でも使える、
頑丈で安心設計の開梱用カッター

カイコーン PRO™



ダブル
カートンも
切断可能



金属製の
テープスリッター

ワンタッチで
替刃交換

サビにくいステンレス刃



ストレッチフィルム



ゴムシート



厚手の床材



PPバンド

広めの刃幅で、厚手素材にも対応!



239B 替刃式カイコーンPRO

替刃式

左右
両用

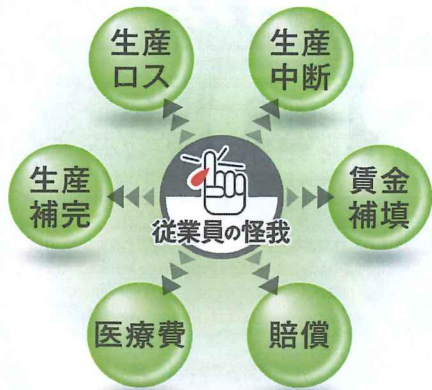
ステンレス刃

OLFA®

SAFETY FIRST 作業員の安全確保は 当たり前前の時代

安全な現場の実現にオルファからのご提案

オルファは皆様の作業環境のさらなる改善をサポートしてまいります。



ブランドイメージに
深刻なダメージをもたらす可能性 など...

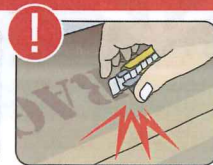
開梱作業は
ケガを
しやすい現場



カートンを切った勢いで
足を切ってしまう



替刃の交換時



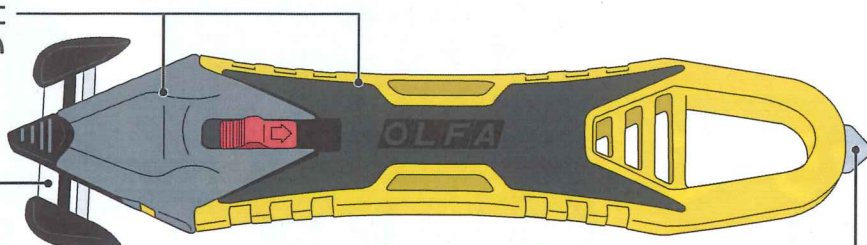
刃の出っぱなし

カイクーン PRO™

刃に指が触れにくい安心設計の開梱用カッター。
タフなボディに、ワンタッチで着脱できる替刃式。

前方部分は耐摩耗性に
優れ、グリップしやすい
ボディ形状

ワンタッチで
着脱可能な替刃
〈サビに強い
ステンレス刃〉



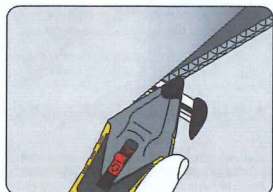
安心設計の2ポイント



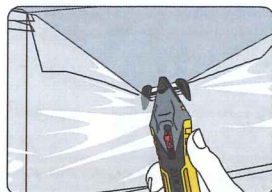
1 刃に指が
触れにくい



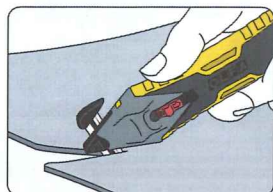
2 荷物の中身を
傷つけにくい



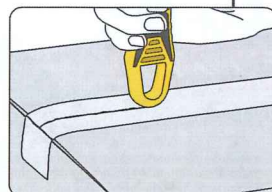
ダブルカートのカット
その他、PPバンド、PETフィルムのカットなどにも。



ストレッチフィルムのカット



厚手の床材やゴムシートなどのカット



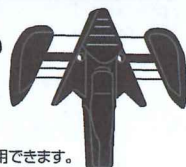
金属製のテーブルスリッター

適合替刃

カイクーンPRO替刃



替刃式カイクーンPRO
専用替刃。サビにくい
ステンレス刃を採用。

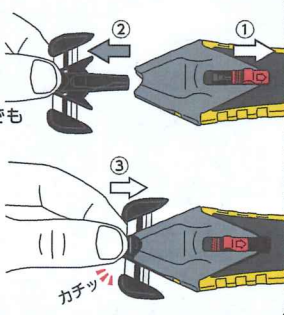


※刃は2ヶ所所使用できます。

- 替刃の交換の際は十分ご注意ください。
- 刃物ですから取り扱いに注意してください。
- 幼児の手の届かないところに保管してください。

● 替刃の交換方法

- ① 本体の赤いレバーを
引き、
- ② 替刃先端をつまんで
取り外してください。
※表裏どちらのレバーでも
替刃交換ができます
- ③ 替刃を入れる際は、
カチッと音が
するまで押し込んで
ください。



239B



替刃2個入

替刃10個入

XB239-2

XB239-10

品番	品名	価格	小箱入数	カートン入数	包装サイズ (WxHxD)	JANコード
239B	替刃式カイクーンPRO	オープン	10コ	10×10	プリスターパック 80×220×21mm	4 901165 301840
XB239-2	カイクーンPRO替刃 2個入	オープン	10コ	10×20	プリスターパック 63×160×12mm	4 901165 301857
XB239-10	カイクーンPRO替刃 10個入	オープン	10コ	10×6	紙箱 63×195×44mm	4 901165 301864

商品詳細はこちら



オルファ株式会社 <https://www.olfa.co.jp>

Copyright 2021 OLFA CORPORATION 00000-KG