

3kVA

連続運転可能時間※
約3.5時間～約8.5時間

※定格出力時～1/4 定格出力時
(省エネモード)の値

正弦波インバーター

3000Wまでの高品質な電気を安定供給

軽量

3kVAで

38.5kg



移動に便利
**可動式大型ハンドル&
大型キャスター付**



ひとを考えて、うまれたツール。

良質な電気を供給できるインバーター制御で、様々な用途に使える

使用器具

照明、テレビ、パソコン、 電熱器、ラジオ など	~3,000W 交流・直流併用は~2,900W			
電動工具類(電子回路付きも可)	~1,050W		電動工具類、モーター類の一部は起動電流 が大きく使用できないことがあります。 この場合は使用器具会社にご相談ください。	
モーター類： 冷蔵庫、掃除機、 洗濯機など	~1,000W			

※発電機で使用できるか、使用する機器の販売会社に問い合わせるまたは取扱説明書を確認してください。


豊富な機能

50/60 Hz の 周波数切換スイッチ

スイッチの切換で50Hz/60Hz
どちらの機器も使用できます。

直流シガーソケット (12V)

8A までのシガーソケット対応
機器が使用できます。
(シガーソケット使用時は、省エ
ネモードスイッチは OFF にし
てください。)



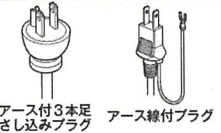
省エネモードスイッチ

負荷に応じて回転数を制御。
燃費の向上、騒音の抑制ができます。

出力リセットボタン

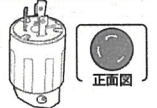
過負荷により発電機が停止した際に、
出力リセットボタンを押すと再始動
します。

交流コンセント



交流コンセント

米国 NEMA 規格
L6-30R タイプの
コンセント



商品仕様

モデル	EGI300	
電圧調整方式	SPWM(正弦波パルス幅変調)	
始動方式	リコイルスターター(手動)	
発電機形式	多極界磁回転型	
交流	定格出力*1	3.0kVA
	定格出力周波数	50Hz/60Hz
	定格電圧	単相 100V
	定格電流	30A
	出力端子	アース付コンセント/米国NEMA規格L6-30Rタイプ
直流	定格電圧	12V
	定格電流	8A
	出力端子	シガーソケット
寸法(長さ×幅×高さ)	609mm×411mm×496mm	
形式	フルカバータイプ	
質量(乾燥時)	38.5kg	
原動機形式	空冷4ストローク単気筒 OHV	
総排気量	223mL	
使用燃料	無鉛レギュラーガソリン	
燃料タンク容量	8.0L	
潤滑油容量	0.65L	
エンジン潤滑油	4サイクル専用オイル API分類 SE 級以上 SAE 15W-40 または 10W-30、5W-30	
点火プラグ	F7RTC(TORCH)/BPR7ES(NGK)	
付属品	・プラグレンチ ・田ドライバー ・オイルジョッキ ・オイルジョウゴ ・充電ケーブル	

*1 標高が高い所で使用すると出力が低下します。標高1,000m 以下で使用してください。

軽量
3kVAで
38.5kg

連続運転
可能時間
約3.5時間*2

*2 定格出力時の値。
1/4 定格出力時(省エネ
モード)は約 8.5時間。



エンジン発電機
EGI300

希望小売価格 283,000 円(税別)

(664900A)



グリーン購入法*3
災害備蓄用品適合商品

*3 グリーン購入法とは、持続可能な循環型社会の形成を目指し、国等の各機関や地方公共団体、事業者、国民に、環境物品等の調達や購入を推進するよう定めた法律のことです。
災害備蓄用品対象発電機：3.0kVA以下の発電機

発売元

京セラインダストリアルツールズ販売株式会社

名古屋市天白区久方1-145-1 〒468-8512

www.kyocera-industrialtools.co.jp

0570-666-787

*リョービ販売株式会社は京セラインダストリアルツールズ販売株式会社に社名変更しました。

⚠ ご使用前に「取扱説明書」をよくお読みいただき、正しく安全にご使用ください。

- ◆ 仕様は改良などの理由により予告なく変更することがあります。
- ◆ 本カタログの掲載内容の無断転載、複写、引用等を禁じます。
- ◆ カラー写真は実際の商品と色味が異なる場合があります。
- ◆ 記載価格はご参考価格です。消費税は含まれておりません。

このカタログの掲載内容は、2023年1月現在のものです。 2023年2月改訂 K23AB