

SUZUKID

液晶カートリッジ **初**

遮光前遮光度 **#2.0**

- デジメタル -

DIGIMETAL

DGM-100

DIGIMETAL's POINTS

- || 遮光度デジタル調整
- || 7段階の遮光度調整が可能
- || ブルーフィルタで鮮明な視界を確保
- || デジタル制御の高性能液晶カートリッジ
- || 熱に強いステンレスボディ

3つのデジタル調整ボタンで最適な作業条件を実現

① 遮光度調整ボタン

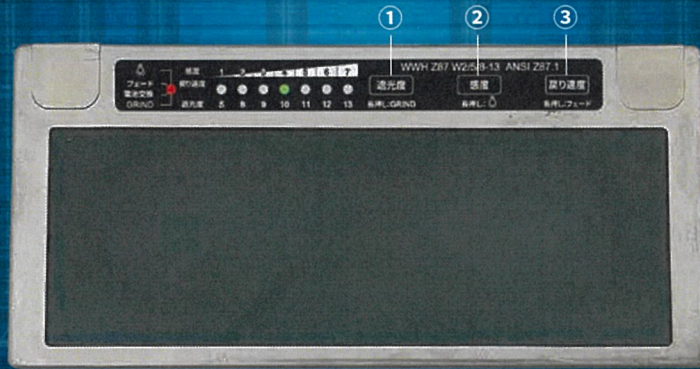
溶接作業に合わせて遮光度を7段階 (#5, #7 ~ #12) 調整します。

② 感度調整ボタン

光を感知するセンサーの感度を7段階調整します。

③ 戻り速度調整ボタン

通常の明るさに戻る時間を7段階 (約0.1秒~約0.9秒) 調整を行います。



市販の手持面・ヘルメット面に取付可能

JIS規格寸法の遮光プレートを使用できる市販の手持面・ヘルメット面に取付可能。手持面を愛する方にも液晶式自動遮光面と同等の機能を実現。

装着手順 (外側から内側)

1. 専用外側カバープレート (付属品)
2. デジメタル (液晶カートリッジ)
3. 専用内側カバープレート (付属品)
4. 取付スプリング (付属品)

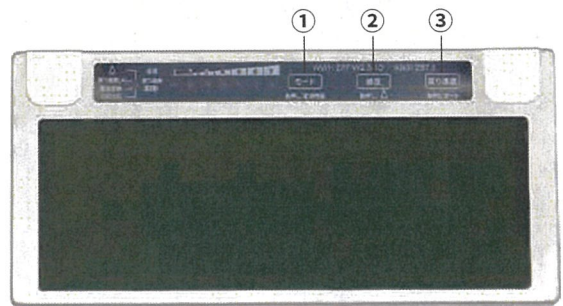
※機種によって、機種付属の板バネを使用



当社の開閉式ヘルメット面 P-890 と相性抜群!!

デジタル調整機能付液晶カートリッジ デジメタルライト (#10/#11)

溶接前後も見やすい 遮光前遮光度 #2.5



① モードボタン

溶接モード⇄GRINDモードを切り替えます。

② 感度調整ボタン

光を感知するセンサーの感度を7段階調整します。

③ 戻り速度調整ボタン

通常の明るさに戻る時間を7段階 (約0.06秒~約1.0秒) 調整を行います。




取付スプリング装着前

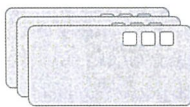


取付スプリング装着時

オプション/消耗品



外側カバープレート (3枚入)
PM-001
JAN:4991945 033627



内側カバープレート (3枚入)
DM-001
JAN:4991945 034440

製品スペック

品名	デジタル	デジタルライト #10	デジタルライト #11
型式	DGM-100	DGM-10L	DGM-11L
JANコード	4991945 034266	4991945 034273	4991945 034280
用途	TIG/MIG/MAG/ 手棒溶接 / 切断 / 研磨		
遮光度	遮光前 / #2 遮光時 / #5, #7 ~ #12 (7段階調整)	遮光前 / #2.5 遮光時 / #10	遮光前 / #2.5 遮光時 / #11
遮光速度	1/10,000 秒		
遮光フィルタ色	青		
視野の広さ	96mm × 34mm		
電源	ソーラーパネル + リチウム電池 (CR1025) × 2 個		
寸法 (幅 × 奥行 × 高さ)	108 × 5 × 50.8mm	108 × 10 × 50.8mm	
本体質量	約 60g		
付属品	・ 外側カバープレート (1枚) ・ 内側カバープレート (1枚) ・ リチウム電池 (CR1025) × 6 個 ※テスト電池用		
当社対応製品	P-2, P-3, P-189, P-463, P-796, P-797, P-798, P-799, P-890		